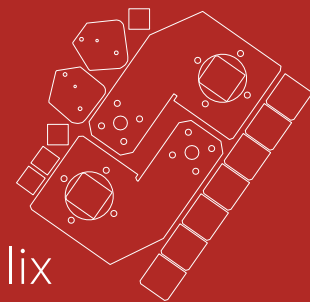




M E T A L I X

# AutoNest Pro

Наиболее эффективная  
раскладка деталей от Metalix



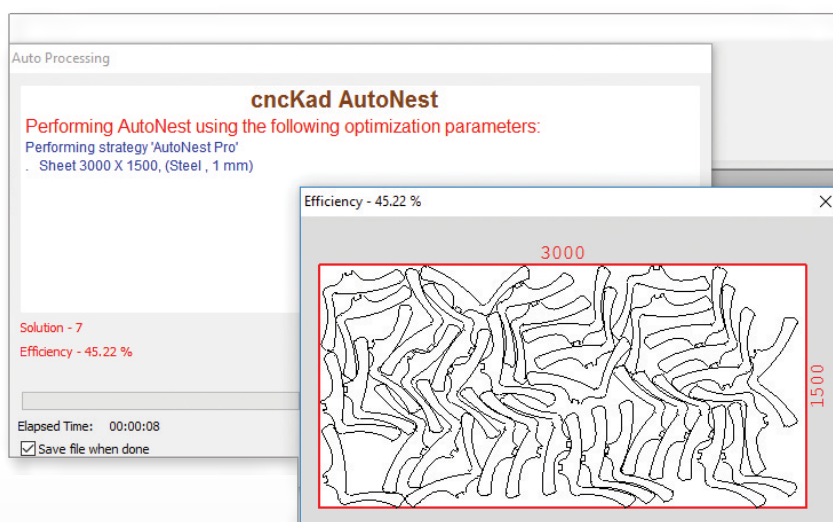
[www.metalix.net](http://www.metalix.net)

**AutoNest Pro** это новое дополнение к **AutoNest**. Он включает в себя автоматический алгоритм раскладки, который значительно улучшает и качество и скорость процесса.

**AutoNest Pro** не включен в базовый пакет **AutoNest** и продается за дополнительную плату.

## AutoNest Pro

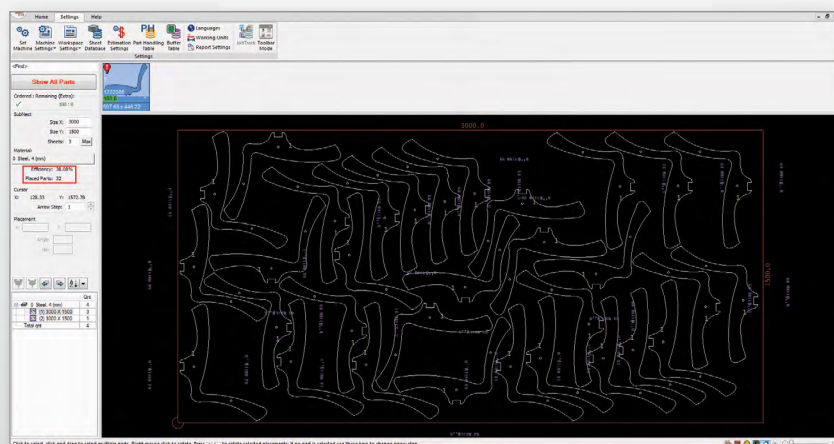
- Самый лучший и быстрый раскрой деталей на рынке
- Дает возможность создания минимального количества NC программ / подНестингов
- Обеспечивает полный контроль за временем выполнения раскладки
- Демонстрирует все возможные варианты во время раскладки
- Позволяет остановить процесс раскладки при отображении удовлетворительного результата
- Экономит деньги и рабочее время



Следующие примеры позволяют сравнить результаты раскладки деталей от одного из клиентов Metalix, используя ручную раскладку, стандартный AutoNest (\*фигурный нестинг медленный\*) и тот же файл DSP с AutoNest Pro.

## Ручная раскладка

Клиент вручную разместил 32 детали на листе:

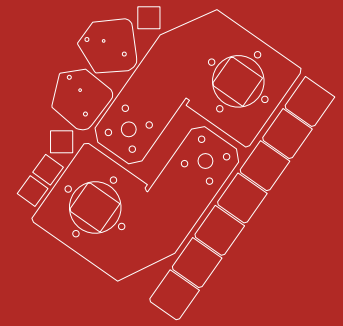


*machine*

CAD/CAM that speaks your language

# AutoNest Pro

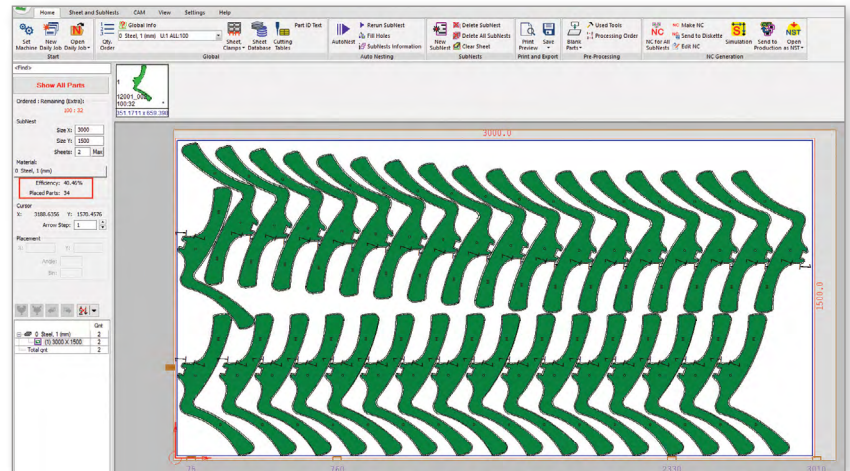
Наиболее эффективная раскладка деталей от Metalix



[www.metalix.net](http://www.metalix.net)

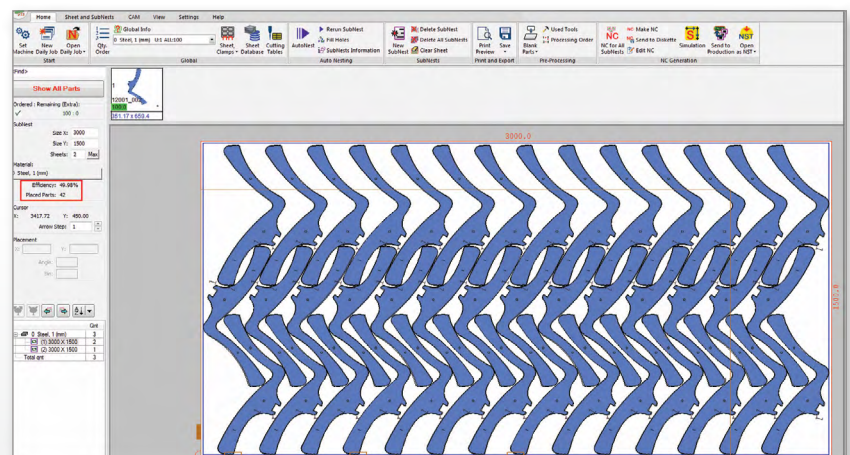
## Стандартный AutoNest

После автоматической раскладки в режиме \*фигурный нестинг медленный\*, удалось разместить 34 детали на листе:

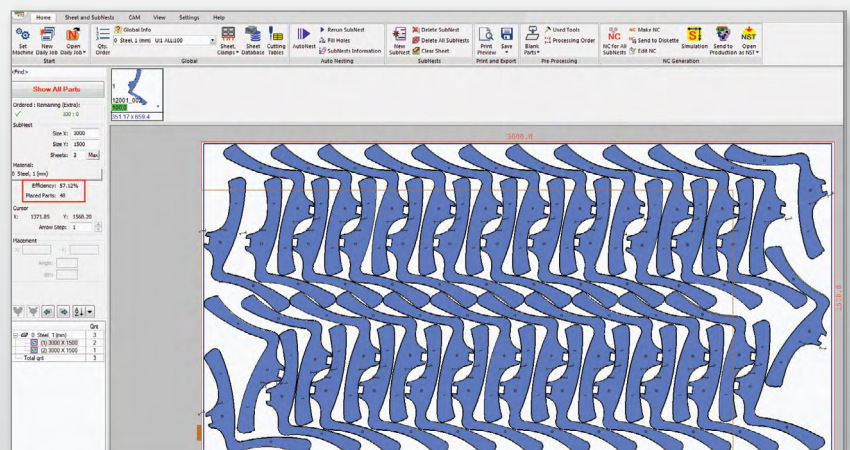


## AutoNest Pro

- 42 детали на листе всего лишь после 60 секунд:



- Увеличив время раскладки до 300 секунд удалось разместить 48 деталей на листе.



CAD/CAM that speaks your language